
















































17th YET Open International Scratch Youth Tournament

5th Stop in the Youth Euro Trophy

Preliminaries Division 1



	SURNAME	NAME		G1	G2	G3	G4	G5	G6	Bonus	TOTAL
1	VAN DER HEIDE	Jeroen		225	256	236	184	267	202	0	1370
2	LEIGHFIELD	Ki		234	222	193	244	205	215	0	1313
3	STASCHEN	Martin		206	182	216	204	266	212	0	1286
4	VAN DEUTEKOM	Yorick		233	258	196	235	183	173	0	1278
5	VAN DEN BERG	Dennis		237	257	191	206	216	158	0	1265
6	NICOLAS	Gerard		174	233	186	242	213	196	0	1244
7	BERGMANN	Mike		198	172	223	200	208	223	0	1224
8	VAN BEERS	Bart		212	216	210	195	181	210	0	1224
9	VAN DER LOO	Ronan		182	253	192	206	201	185	0	1219
10	ARNAUD	Martin		202	198	183	268	145	221	0	1217
11	NICHOLLS	Thomas		203	159	181	167	238	246	0	1194
12	BELMANS	Joppe		190	182	191	236	182	213	0	1194
13	MARTIN	Adam		200	221	187	211	183	189	0	1191
14	HART	Ryan		210	169	217	168	180	246	0	1190
15	VAN ROOIJEN	Kevin		199	194	202	170	220	204	0	1189
16	WOUTERS	Lars		208	233	191	194	194	161	0	1181
17	BLANKENZEE	Denise		168	227	136	216	190	207	36	1180
18	SCOTT	Lorna		234	199	160	204	182	156	36	1171
19	HINRICHS	Thorben		187	215	185	169	213	201	0	1170
20	PHILIPSEN	Renz		198	219	181	208	156	189	0	1151
21	DE GELDER	Nick		212	190	163	206	153	214	0	1138
22	PELLEGROMS	Darren		180	203	174	162	192	225	0	1136
23	PUTMAN	Jordi		190	173	169	188	203	209	0	1132
24	BREEMS	Anne		157	191	217	193	159	178	36	1131

25	ALLEN	Isabel		176	190	133	179	167	247	36	1128
26	SPINDLEY	Oliver		192	190	179	169	187	203	0	1120
27	LEBIODA	Eoghain		168	148	190	251	197	163	0	1117
28	BEAN	Rhys		142	169	175	163	237	228	0	1114
29	KERR	Jack		183	191	210	181	136	212	0	1113
30	DE SMET	Kevin		210	163	191	157	207	185	0	1113
31	DANILIN	Dmitry		162	200	197	205	191	157	0	1112
32	DE RUITER	Brent		212	156	221	143	185	182	0	1099
33	MC MINN	James		113	178	223	229	169	185	0	1097
34	VAN SABBen	Jochem		192	198	163	196	151	196	0	1096
35	CLAAS	Dennis		168	226	180	181	213	125	0	1093
36	KLOOTWIJK	Damian		158	169	199	178	201	175	0	1080
37	MASTERS	Daniel		186	157	191	165	178	201	0	1078
38	MAASSEN	Beau		213	181	170	155	194	160	0	1073
39	MOORE	Roslyn		165	148	196	155	187	181	36	1068
40	WOUTERS	Stef		192	153	167	234	170	149	0	1065
41	PERVUKHIN	Danil		159	139	174	203	181	204	0	1060
42	BOWDEN	Robbie		205	142	162	179	171	197	0	1056
43	VAN PUYFELIECK	Colin		169	222	123	184	149	208	0	1055
44	PALING	Lindsey		166	139	120	180	178	186	36	1005
45	VAN HOUTVEN	Steven		181	183	162	135	112	203	0	976

Volgens de regels plaatst 50% van klasse 1 t/ 4 met een max. van 16 spelers zich voor de volgende step. De resultaten van deze berekening zal afgerond worden. B.v. 6,25 = 7 en 6,50 = 7.

De spelers die zich voor de volgende ronde plaatsen zullen in de eindstand gehighlighted worden. Omdat in sommige gevallen nog niet alle gegevens van een deelnemer bekend is, kan het voorkomen deze na de inschrijving in een klasse worden toegevoegd. Dit kan van invloed zijn op het aantal spelers die zich kwalificeren voor de volgende ronde. Controleer altijd op basis van gemiddelde en leeftijd of je in de juiste klasse bent ingedeeld. Houdt er ook rekening mee dat er spelers zijn die een re-entree spelen waardoor zij hoger kunnen eindigen.

The rules state that 50% of each category goes through to the next step with a maximum of 16. The result of this calculation will be rounded off. E.g. 6,25 = 7 and 6,50 = 7.

The players who are qualified (according to the rules) for the finals/semi finals are highlighted. Due to the lack of data not all players are associated in a category. Also be aware when a player is wrongly categorized. Both can have affect on the number of players who are qualified. So always check if a player is in the right category following date of birth and license average. Also be aware, some players will play a re-entry.



































17th YET Open International Scratch Youth Tournament



5th Stop in the Youth Euro Trophy

Preliminaries Division 2



	SURNAME	NAME		G1	G2	G3	G4	G5	G6	Bonus	TOTAL
1	VAN VILSTEREN	Joseph		164	258	176	273	182	186	0	1239
2	VAN ZIJP	Rianne		189	169	185	196	202	220	36	1197
3	DE GRAM	Jeffrey		180	189	196	221	187	215	0	1188
4	BRONGEEST	Bart		173	188	204	209	163	245	0	1182
5	GROOT	Micha		147	232	197	238	180	184	0	1178
6	KITS	Simon		217	217	194	186	213	150	0	1177
7	ALLAERD	Florentin		213	180	187	209	190	192	0	1171
8	DE WEERDT	Elvira		186	191	152	212	184	192	36	1153
9	VAN DER VECHT	Jurgen		170	177	196	185	192	229	0	1149
10	KORVER	Stephanie		209	168	192	155	166	223	36	1149
11	DUNNE	Mark		150	205	159	180	223	216	0	1133
12	RICHARD	Amandine		183	171	171	168	197	192	36	1118
13	VAN MAASDAM	Rowin		242	202	154	173	156	189	0	1116
14	LUIJENDIJK	John		186	186	178	183	192	189	0	1114
15	ROTMANS	Giovanni		115	177	194	191	192	241	0	1110
16	RAMOS	Kenneth		169	214	195	160	180	192	0	1110
17	RIEGMAN	Nicky		211	159	129	209	184	179	36	1107
18	FISCHER NIELSEN	Marcus		180	212	164	215	174	162	0	1107
19	WALL	Lucy		185	157	180	183	186	178	36	1105
20	PELLEGROMS	Erin		214	173	151	164	141	224	36	1103
21	COLTON	Chloe		157	176	200	186	169	177	36	1101
22	JÖNSSEN	Kylian		168	175	215	171	191	174	0	1094
23	BEVERDAM	Mathijs		164	213	197	158	169	181	0	1082
24	VAN EWIJCK	Anique		150	169	144	208	178	190	36	1075

25	THOMSON-NAIRNE	Christopher		157	159	215	159	138	245	0	1073
26	RIJSWIJK	Tessa		172	195	179	158	154	170	36	1064
27	ARRACHART	Tim		172	111	208	187	245	141	0	1064
28	DELANDHUY	Vedran		145	258	140	153	187	179	0	1062
29	STAINES	Lorcan		124	186	189	190	168	202	0	1059
30	MEIJERS	Dieko		169	173	197	185	181	152	0	1057
31	JANSSEN	Zeno		147	136	205	203	164	201	0	1056
32	DE BROUWER	Mitchel		204	173	151	145	177	202	0	1052
33	DOMAC	Ines		141	151	145	188	156	233	36	1050
34	LUIJENDIJK	Roy		131	201	203	168	183	163	0	1049
35	DE HAAN	Justin		145	162	176	225	180	157	0	1045
36	WATTS	Ciaran		144	193	186	200	159	161	0	1043
37	BROMMER	Bianca		159	180	178	163	160	152	36	1028
38	THALEN	Priscilla		191	162	152	169	136	179	36	1025
39	ROUSSEAU	Seppe		201	135	164	162	172	173	0	1007
40	BEVERS	Amanda		159	193	170	149	128	167	36	1002
41	DAMEN	Danny		123	156	167	161	212	182	0	1001
42	UDINK	Joshua		162	142	178	197	190	132	0	1001
43	VAN DER STELT	Natasja		142	183	152	148	170	167	36	998
44	HARDING	Daniel		163	158	155	179	195	145	0	995
45	HAEST	Shinya		150	160	189	139	197	117	36	988
46	WELLS	Rachel		177	166	159	123	160	164	36	985
47	RIJSWIJK	Kevin		157	175	165	141	153	191	0	982
48	BLOKLAND	Rogier		156	140	153	194	143	159	0	945
49	PLEASANCE	Cara		149	168	157	153	141	119	36	923
50	POOT	Dennis		155	109	180	159	165	151	0	919
51	VAN DER ROEST	Joeri		140	120	178	189	156	133	0	916
52	RASMUSSEN	Sarah		135	160	123	135	187	137	36	913
53	VAN HOUTVEN	Wesley		113	145	190	154	147	148	0	897
54	TEIWES	Mark		144	173	117	144	189	125	0	892
55	VAN ENGELEN	Timothy		179	145	126	137	141	141	0	869

56	DE HAAN	Roy		122	149	145	160	129	157	0	862
57	VAN DEN DRIESCHE	Leroy		121	142	142	117	180	140	0	842

Volgens de regels plaatst 50% van klasse 1 t/ 4 met een max. van 16 spelers zich voor de volgende step. De resultaten van deze berekening zal afgerond worden. B.v. 6,25 = 7 en 6,50 = 7.

De spelers die zich voor de volgende ronde plaatsen zullen in de eindstand gehighlighted worden. Omdat in sommige gevallen nog niet alle gegevens van een deelnemer bekend is, kan het voorkomen deze na de inschrijving in een klasse worden toegevoegd. Dit kan van invloed zijn op het aantal spelers die zich kwalificeren voor de volgende ronde. Controleer altijd op basis van gemiddelde en leeftijd of je in de juiste klasse bent ingedeeld. Houdt er ook rekening mee dat er spelers zijn die een re-entree spelen waardoor zij hoger kunnen eindigen.

The rules state that 50% of each category goes through to the next step with a maximum of 16. The result of this calculation will be rounded off. E.g. 6,25 = 7 and 6,50 = 7.

The players who are qualified (according to the rules) for the finals/semi finals are highlighted. Due to the lack of data not all players are associated in a category. Also be aware when a player is wrongly categorized. Both can have affect on the number of players who are qualified. So always check if a player is in the right category following date of birth and license average. Also be aware, some players will play a re-entry.




























































17th YET Open International Scratch Youth Tournament










5th Stop in the Youth Euro Trophy

Preliminaries Division 3



	SURNAME	NAME		G1	G2	G3	G4	G5	G6	Bonus	TOTAL
1	WOLTERS	Jeroen		180	222	204	182	176	190	0	1154
2	VAN LEEUWEN	Daniël		194	137	182	156	235	225	0	1129
3	SPEIJER	Jamie		156	198	190	166	168	213	36	1127
4	RIETVELD	Sharon		139	189	231	162	179	181	36	1117
5	SCHROSCHK	Sidney		220	126	214	186	180	179	0	1105
6	HOOYBERGHS	Colette		143	153	146	197	212	194	36	1081
7	O' CONNOR	Sean		162	182	227	202	158	128	0	1059
8	VAN DEN EYNDEN	Jeroen		188	211	156	154	163	184	0	1056
9	KORSMAN	Chanel		170	131	143	199	211	158	36	1048
10	BONACCORSI	Alessia		156	170	201	183	138	156	36	1040
11	KEIZER	Ruben		156	206	164	189	169	154	0	1038
12	MULDER	Mylene		154	173	156	157	181	180	36	1037
13	AGEMA	Patrick		223	179	181	141	129	184	0	1037
14	SNIJDERS	Harley		134	178	181	168	167	204	0	1032
15	ELLERMEIJER	Suzanne		187	181	147	120	152	200	36	1023
16	RAMOS	Kathrine		146	183	158	133	160	206	36	1022
17	WHISTLER	Aimee		182	212	144	180	120	147	36	1021
18	DJURSING	Anna		165	167	176	183	116	177	36	1020
19	BLANKENZEE	Daphne		186	185	157	138	161	157	36	1020
20	KRIELE	Beaudine		133	149	179	164	162	194	36	1017
21	ZAAL	Marc		148	191	158	145	197	178	0	1017
22	BENDSEN	Julie		151	181	159	191	136	152	36	1006
23	VLUGGEN	Vincent		190	109	161	198	190	152	0	1000
24	FLAPPER	Lizzy		170	155	163	179	153	143	36	999

25	NIELSEN	Louise		129	177	174	173	144	164	36	997
26	SCHOKKER	Nick		170	165	172	151	147	188	0	993
27	BORSTLAP	Nienke		128	177	193	133	177	147	36	991
28	KOOIJ	Jeffrey		147	200	158	166	148	169	0	988
29	PIRONET	Jorrit		163	151	160	158	159	185	0	976
30	JEROENSE	Yvonne		160	140	132	155	163	189	36	975
31	MORTIERS	Eliane		164	175	181	121	163	133	36	973
32	GALE	Emily		151	158	168	138	142	174	36	967
33	WATTS	Niamh		107	147	150	220	172	134	36	966
34	GEURDS	Dylan		154	159	179	148	188	138	0	966
35	BEEKMAN	Romano		142	169	155	132	202	161	0	961
36	HUSSLAGE	Manon		188	140	168	140	143	145	36	960
37	STAM	Maroucha		157	199	112	167	151	138	36	960
38	DE GANS	Yannick		122	148	205	186	116	182	0	959
39	VAN EE	Elianne		171	157	167	121	169	131	36	952
40	DE HEIJ	Yorick		189	137	130	149	184	158	0	947
41	SEGERS	Louis		148	157	136	189	152	163	0	945
42	DE HEIJ	Iscander		118	149	137	189	170	177	0	940
43	VAN DER BLOM	Domminick		140	163	164	165	138	169	0	939
44	DE RIDDER	Stefana		144	165	164	119	166	144	36	938
45	MERTES	Liam		178	128	150	186	118	178	0	938
46	VAN DER LOO	Vince		144	155	187	140	147	165	0	938
47	DEKKER	Youri		151	152	163	199	132	133	0	930
48	VISSERS	Bram		184	180	152	140	114	157	0	927
49	VIEBERINK	Thaylor		175	117	137	144	168	148	36	925
50	VAN HEULEN	Connor		168	157	120	122	139	214	0	920
51	STAINES	Sean		171	113	140	134	190	166	0	914
52	SOMERS	Jarno		155	150	159	143	152	154	0	913
53	FETHERSTON	Connor		163	143	151	158	154	143	0	912
54	WHISTLER	Niamh		127	122	182	144	152	144	36	907
55	ROL	Willem		145	153	125	156	156	169	0	904

56	ERHART	Frans		151	142	108	159	167	158	0	885
57	VAN VLIET	Jeremy		131	127	162	151	150	153	0	874
58	WALL	Daniel		127	125	152	143	168	129	0	844
59	ARETS	Justin		159	146	147	137	129	124	0	842
60	LOUCATOS	Mandras		117	132	179	114	163	120	0	825
61	DE RUITER	Nathalie		136	97	147	128	147	122	36	813
62	CADDLE	Sean		115	107	149	167	155	107	0	800
63	TER BRUGGEN	Kim		90	144	115	145	129	136	36	795
64	VERWEIJ	Ramon		145	120	127	142	126	124	0	784

Volgens de regels plaatst 50% van klasse 1 t/ 4 met een max. van 16 spelers zich voor de volgende step. De resultaten van deze berekening zal afgerond worden. B.v. 6,25 = 7 en 6,50 = 7.

De spelers die zich voor de volgende ronde plaatsen zullen in de eindstand gehighlighted worden. Omdat in sommige gevallen nog niet alle gegevens van een deelnemer bekend is, kan het voorkomen deze na de inschrijving in een klasse worden toegevoegd. Dit kan van invloed zijn op het aantal spelers die zich kwalificeren voor de volgende ronde. Controleer altijd op basis van gemiddelde en leeftijd of je in de juiste klasse bent ingedeeld. Houdt er ook rekening mee dat er spelers zijn die een re-entree spelen waardoor zij hoger kunnen eindigen.

The rules state that 50% of each category goes through to the next step with a maximum of 16. The result of this calculation will be rounded off. E.g. 6,25 = 7 and 6,50 = 7.

The players who are qualified (according to the rules) for the finals/semi finals are highlighted. Due to the lack of data not all players are associated in a category. Also be aware when a player is wrongly categorized. Both can have affect on the number of players who are qualified. So always check if a player is in the right category following date of birth and license average. Also be aware, some players will play a re-entry.











17th YET Open International Scratch Youth Tournament

5th Stop in the Youth Euro Trophy

Preliminaries Division 4



	SURNAME	NAME		G1	G2	G3	G4	G5	G6	Bonus	TOTAL
1	WESTERDIJK	Beejé		162	195	175	155	130	177	36	1030
2	MIDDAG	Peter		177	173	160	163	174	164	0	1011
3	KEIRENS	Robin		140	181	114	162	195	190	0	982
4	VERWIMP	Axelle		182	120	136	136	191	179	36	980
5	BEEKMAN	Delano		197	149	164	158	142	167	0	977
6	WEYMIENS	Gitana		150	132	128	191	136	203	36	976
7	NIETO	Estrella		145	167	158	161	163	119	36	949
8	SCHEFFER	Milan		161	138	151	155	175	162	0	942
9	MERTES	Devin		149	151	166	159	143	162	0	930
10	KOOPS	Birgit		149	127	191	137	146	142	36	928
11	HUISSON	Manuela		140	138	123	164	153	168	36	922
12	JONGBLOETS	Maxime		142	180	142	132	152	135	36	919
13	MEESSEN	Jeannôt		115	163	162	163	147	161	0	911
14	DEN HOED	Emma		124	140	153	172	121	153	36	899
15	JONGBLOETS	Jessy		144	149	136	135	157	136	36	893
16	VAN DER ZANDE	Jean Luc		139	198	127	145	125	156	0	890
17	VANDERBIESEN	Vincent		181	165	125	137	130	152	0	890
18	VAN DOKKUM	Robin		123	134	149	151	193	129	0	879
19	DE JONG	Esmée		153	167	131	137	144	98	36	866
20	KORSMAN	Travis		160	136	142	154	159	112	0	863
21	WEYMIENS	Isbell		116	119	142	165	142	135	36	855
22	DE SMET	Tibo		110	158	168	132	135	151	0	854
23	VAN DEN HEUVEL	Gu-Anne		136	111	143	161	121	144	36	852
24	DE HAAN	Zoë		122	153	146	130	130	135	36	852

25	HOEKSTRA	Djowy		146	163	171	133	113	102	0	828
26	VAN DIJK	Sven		122	110	171	148	128	120	0	799
27	VAN HOECKEL	Benjamin		110	134	167	139	116	126	0	792
28	VAN KALKEREN	Tijs		111	135	128	118	150	140	0	782
29	BUIJNSTERS	Amber		114	143	107	102	127	148	36	777
30	STERKE	Jasper		129	165	127	115	116	117	0	769
31	O' CONNOR	Kealan		140	127	138	156	101	94	0	756
32	ASSUNÇÃO CLABOST	Wesley		110	121	118	160	109	127	0	745
33	VAN DIJKHUIZEN	Ruben		194	127	136	117	81	88	0	743
34	ROOS	Daydron		65	88	157	129	146	151	0	736
35	VISSERS	Marco		119	149	92	128	96	101	0	685

Volgens de regels plaatst 50% van klasse 1 t/ 4 met een max. van 16 spelers zich voor de volgende step. De resultaten van deze berekening zal afgerond worden. B.v. 6,25 = 7 en 6,50 = 7.

De spelers die zich voor de volgende ronde plaatsen zullen in de eindstand gehighlighted worden. Omdat in sommige gevallen nog niet alle gegevens van een deelnemer bekend is, kan het voorkomen deze na de inschrijving in een klasse worden toegevoegd. Dit kan van invloed zijn op het aantal spelers die zich kwalificeren voor de volgende ronde. Controleer altijd op basis van gemiddelde en leeftijd of je in de juiste klasse bent ingedeeld. Houdt er ook rekening mee dat er spelers zijn die een re-entree spelen waardoor zij hoger kunnen eindigen.

The rules state that 50% of each category goes through to the next step with a maximum of 16. The result of this calculation will be rounded off. E.g. 6,25 = 7 and 6,50 = 7.

The players who are qualified (according to the rules) for the finals/semi finals are highlighted. Due to the lack of data not all players are associated in a category. Also be aware when a player is wrongly categorized. Both can have affect on the number of players who are qualified. So always check if a player is in the right category following date of birth and license average. Also be aware, some players will play a re-entry.



























17th YET Open International Scratch Youth Tournament

5th Stop in the Youth Euro Trophy

Preliminaries Division 5



	SURNAME	NAME		G1	G2	G3	G4	Bonus	TOTAL
1	KOOPS	Esmee		177	117	132	141	16	583
2	MASTERSON	Hannah		124	119	164	109	16	532
3	NAIRNE	Laura		138	125	113	130	16	522
4	GROOT	Nikki		116	126	109	149	16	516
5	VAN ANEN	Femke		151	139	119	90	16	515
6	TICHELAAR	Cheyenne		115	144	106	130	16	511
7	BUIJNSTERS	Lars		118	151	91	147	0	507
8	PERVUKHIN	Denis		131	115	136	113	0	495
9	KRISTENSEN	Benjamin Kjærsgaard		128	133	139	75	0	475
10	GADYATSKYY	Andrey		111	103	123	127	0	464
11	CORREMANS	Lars		78	114	121	142	0	455
12	HORSTMANS	Frederique		107	88	148	96	16	455
13	KENNES	Ian		111	123	93	114	0	441
14	BEYAERT	Ian		120	130	93	93	0	436
15	HAMMINGA	Rosan		129	61	108	113	16	427
16	FISCHER NIELSEN	Patricia		110	110	100	90	16	426
17	MEULMEESTER	Stef		106	120	94	101	0	421
18	GROOTJANS	Daan		89	96	125	107	0	417
19	SYMONDS	Jason		91	85	136	77	0	389
20	KOOPS	Tristan		100	109	76	103	0	388
21	OOSTVOGELS	Liene		55	48	80	70	16	269
22	GROESSER	Aiden		70	66	66	57	0	259

Volgens de regels plaatst 50% van klasse 5 met een max van 8 spelers zich voor de volgende step. De resultaten van deze berekening zal afgerond worden. B.v. 6,25 = 7 en 6,50 = 7.

De spelers die zich voor de volgende ronde plaatsen zullen in de eindstand gehighlighted worden. Omdat in sommige gevallen nog niet alle gegevens van een deelnemer bekend is, kan het voorkomen dat deze na de inschrijving in een klasse worden toegevoegd. Dit kan van invloed zijn op het aantal spelers die zich kwalificeren voor de volgende ronde. Controleer altijd op basis van gemiddelde en leeftijd of je in de juiste klasse bent ingedeeld. Houdt er ook rekening mee dat er spelers zijn die een re-entree spelen waardoor zij hoger kunnen eindigen.

The rules state that 50% of category 5 goes through to the next step with a maximum of 8. The result of this calculation will be rounded off. E.g. 6,25 = 7 and 6,50 = 7.

The players who are qualified (according to the rules) for the finals/semi finals are highlighted. Due to the lack of data not all players are associated in a category. Also be aware when a player is wrongly categorized. Both can have affect on the number of players who are qualified. So always check if a player is in the right category following date of birth and license average. Also be aware, some players will play a re-entry.

