







# 19th YET Open International Scratch Youth Tournament

5th Stop in the Youth Euro Trophy

## Preliminaries Mixed Division 1



	SURNAME	NAME		G1	G2	G3	G4	G5	G6	Bonus	TOTAL
1	BERGMANN	Mike		256	268	214	179	258	245	0	1420
2	DE RUITER	Brent		258	254	224	279	203	181	0	1399
3	PERVUKHIN	Danil		244	244	214	248	181	222	0	1353
4	BROMMER	Bianca		237	203	199	235	195	236	42	1347
5	PHILIPSEN	Renz		212	247	133	267	203	247	0	1309
6	VAN BEERS	Bart		224	278	216	233	174	164	0	1289
7	MARTIN	Alexandre		208	235	234	189	202	211	0	1279
8	CLAAS	Dennis		225	226	147	194	204	278	0	1274
9	JOHANSSON	Daniel		229	238	256	183	184	183	0	1273
10	GRUPPETTA	Philip		189	234	192	258	210	186	0	1269
11	BOGAERTS	Kenzo		211	215	192	220	222	194	0	1254
12	KERR	Jack		249	244	226	182	155	185	0	1241
13	ROTMANS	Giovanni		243	174	186	213	226	193	0	1235
14	UDINK	Joshua		207	171	182	201	204	267	0	1232
15	KITS	Simon		193	198	194	268	167	198	0	1218
16	NICHOLLS	Thomas		148	209	200	231	199	225	0	1212
17	GROOT	Micha		237	186	204	167	224	172	0	1190
18	GRUNDAHL	Erik		246	183	194	185	221	158	0	1187
19	FETHERSTON	Conor		180	180	232	186	210	191	0	1179
20	DE BROUWER	Mitchel		148	190	174	264	204	192	0	1172
21	MAASSEN	Beau		170	210	206	183	208	166	0	1143
22	BRONGEEST	Bart		202	186	157	178	211	202	0	1136
23	TAELS	Kevin		170	213	211	185	198	159	0	1136
24	NICHOLLS	Sean		180	169	231	187	223	138	0	1128

25	LEROY	Grégory		156	225	201	205	189	150	0	1126
26	JACOBSSON	Elis		188	164	171	177	202	214	0	1116
27	LE GAL	Vincent		184	189	178	199	174	174	0	1098
28	DE RIDDER	Stefana		132	164	167	184	153	153	42	995

Volgens de regels plaatst 50% van elke klasse, met een max. van 12 spelers zich voor de volgende step. De resultaten van deze berekening zal afgerond worden. B.v. 6,25 = 7 en 6,50 = 7.

De spelers die zich voor de volgende ronde plaatsen zullen in de eindstand gehighlighted worden. Omdat in sommige gevallen nog niet alle gegevens van een deelnemer bekend is, kan het voorkomen deze na de inschrijving in een klasse worden toegevoegd. Dit kan van invloed zijn op het aantal spelers die zich kwalificeren voor de volgende ronde. Controleer altijd op basis van gemiddelde en leeftijd of je in de juiste klasse bent ingedeeld. Houdt er ook rekening mee dat er spelers zijn die een re-entree spelen waardoor zij hoger kunnen eindigen.

The rules state that 50% of each category goes through to the next step with a maximum of 12. The result of this calculation will be rounded off. E.g. 6,25 = 7 and 6,50 = 7.

The players who are qualified (according to the rules) for the finals/semi finals are highlighted. Due to the lack of data not all players are associated in a category. Also be aware when a player is wrongly categorized. Both can have affect on the number of players who are qualified. So always check if a player is in the right category following date of birth and license average. Also be aware, some players will play a re-entry.

POWERED BY

