
























# 19th YET Open International Scratch Youth Tournament

5th Stop in the Youth Euro Trophy

## Preliminaries Boys Division 2



	SURNAME	NAME		G1	G2	G3	G4	G5	G6	TOTAL
1	MAZIKIN	Denys		167	228	245	254	288	193	1375
2	HARDING	Daniel		176	242	213	203	237	266	1337
3	BOWDEN	Robbie		236	230	246	181	254	190	1337
4	BERGGREN	William		181	265	194	284	208	201	1333
5	FISCHER NIELSEN	Marcus		248	207	188	219	239	227	1328
6	ERMANS	Arvids		257	203	211	264	191	196	1322
7	BEEKMAN	Delano		200	180	244	202	202	256	1284
8	DELANDHUY	Vedran		184	202	184	209	234	223	1236
9	THOMSON NAIRNE	Christopher		138	248	223	187	226	210	1232
10	MACLEOD	Caspar		143	228	203	211	214	231	1230
11	MAGRO	Matthew		226	185	194	195	182	241	1223
12	VLUGGEN	Vincent		181	200	192	177	226	235	1211
13	SCHEFFER	Milan		243	185	185	181	222	195	1211
14	VAN DER VECHT	Jurgen		224	194	223	186	222	160	1209
15	WILLIAMS	Taylor		166	178	202	186	249	225	1206
16	O' CONNOR	Sean		177	165	207	212	227	200	1188
17	SNIJDERS	Harley		200	180	166	195	211	223	1175
18	SCHOKKER	Nick		183	166	214	192	179	239	1173
19	STAINES	Lorcan		198	200	169	222	182	202	1173
20	DIVOL	Alexis		182	236	168	156	180	227	1149
21	BAZIRE	Jérémy		180	182	226	177	189	192	1146
22	DEPREZ	Perec		213	181	172	179	192	198	1135
23	SEGRS	Louis		242	140	204	173	194	179	1132
24	STAINES	Sean		181	161	189	174	200	221	1126

25	NORRMAN	Simon		148	200	177	182	232	187	1126
26	BEEKMAN	Romano		237	158	167	192	201	170	1125
27	GEURDS	Dylan		226	178	158	204	168	190	1124
28	VANDERBIESEN	Vincent		183	178	217	162	167	209	1116
29	VAN DER ROEST	Joeri		201	212	177	148	202	171	1111
30	MARCÉ	Raphaël		258	166	181	141	181	179	1106
31	LOUCATOS	Mandras		203	152	183	206	173	173	1090
32	STERKE	Jasper		196	161	140	218	201	160	1076
33	DELESPESE	Dio		190	194	192	186	157	148	1067
34	HOEKSTRA	Djowy		161	234	202	158	156	144	1055
35	VAN VLIET	Jeremy		191	159	183	182	193	142	1050
36	VAN MAASDAM	Rowin		175	163	213	165	155	167	1038
37	TEIWES	Mark		179	196	156	146	165	193	1035
38	VAN DEN EYNDEN	Jeroen		182	127	198	153	214	158	1032
39	MEIDLEIN	Matthew		175	145	183	178	189	161	1031
40	JOHANSSON	Simon		165	166	158	168	186	167	1010
41	WOLTERS	Jeroen		173	134	157	190	166	178	998
42	JANSEN	Sjoerd		160	175	198	158	139	166	996
43	SOMERS	Jarno		169	171	180	127	159	176	982
44	KREMERS	Sander		152	174	161	168	185	140	980
45	DEKKER	Youri		161	177	192	134	143	167	974

Volgens de regels plaatst 50% van elke klasse, met een max. van 12 spelers zich voor de volgende step. De resultaten van deze berekening zal afgerond worden. B.v. 6,25 = 7 en 6,50 = 7.

De spelers die zich voor de volgende ronde plaatsen zullen in de eindstand gehighlighted worden. Omdat in sommige gevallen nog niet alle gegevens van een deelnemer bekend is, kan het voorkomen deze na de inschrijving in een klasse worden toegevoegd. Dit kan van invloed zijn op het aantal spelers die zich kwalificeren voor de volgende ronde. Controleer altijd op basis van gemiddelde en leeftijd of je in de juiste klasse bent ingedeeld. Houdt er ook rekening mee dat er spelers zijn die een re-entree spelen waardoor zij hoger kunnen eindigen.

The rules state that 50% of each category goes through to the next step with a maximum of 12. The result of this calculation will be rounded off. E.g. 6,25 = 7 and 6,50 = 7.

The players who are qualified (according to the rules) for the finals/semi finals are highlighted. Due to the lack of data not all players are associated in a category. Also be aware when a player is wrongly categorized. Both can have affect on the number of players who are qualified. So always check if a player is in the right category following date of birth and license average. Also be aware, some players will play a re-entry.

POWERED BY

